


Actividad

Operación de inyección Mejorador de Flujo –DRA LP 300

¿Qué sucedió?

Durante la operación del equipo de inyección DRA, la manguera de succión del equipo presenta una pequeña fisura por la cual se empieza a derramar el mejorador de flujo LP 300.







¿Qué ocasionó?

Fuga de mejorador de flujo (1 galón), el cual quedo confinado en dique de contención. No afecto la operación.

ALERTA
No 69

CUÁNDO: JULIO 27 DE 2017
DÓNDE: ESTACIÓN LA BELLEZA
PUBLICADO: AGOSTO 01 DE 2017

Precauciones

-  Aumentar las inspecciones a las mangueras de succión y descarga del mejorador de flujo, al igual que uniones.
-  No someter las mangueras a esfuerzos cortantes, usar soportes en puntos donde la manguera pueda tener fuerzas tensionales.
-  Almacenar adecuadamente las mangueras, evitando que queden expuestas a condiciones ambientales agresivas.
-  Verifique y asegure las condiciones operacionales y funcionamiento de los sistemas, realizando inspecciones pre operacionales.



OCENSA